

令和5年度全国高等学校総合体育大会 第73回全国高等学校スキー大会の取材留意事項（案）

取材活動に当たっては、次のことにご留意くださいますようお願い、ご協力をよろしくお願ひします。

1 報道員の標識

- (1) 報道員は、来会初日に必ず大会実施本部にて受付し、取材を行う際は、第73回全国高等学校スキー大会富山県実行委員会（以下「実行委員会」という。）が発行する「報道ビブス」と「IDカード」を必ず着用してください。
- (2) 所定の「報道ビブス」と「IDカード」を着用していない報道員は、各競技会場で指定の取材エリアからの取材はできません。
- (3) 報道機関が持ち込む取材専用車両は、実行委員会が交付する駐車許可証を前面から認識できるように掲示願ひします。また、車両駐車の際は、駐車場係員の指示に従ってください。

2 取材上の留意点

- (1) 競技の取材は、「各競技会場の取材に対する留意事項」（別紙）を遵守するとともに、競技役員の指示に従ってください。

3 開会式でのカメラ取材

- (1) 式典でカメラ取材を行う際は、選手や来賓、来場者の皆様の支障にならないよう、十分ご配慮ください。
- (2) ステージ上での取材は「優勝杯返還」と「選手宣誓」のみとし、「限定取材」とします。
- (3) 「限定取材」は、1社1名とします。
- (4) 「限定取材」ではムービーに限り、三脚の使用を認めます。また、取材位置の後列にあたる位置から撮影する場合に限り、脚立の使用を認めます。これ以外で三脚・脚立を使用することはできません。
- (5) 「限定取材」の位置は、開会式開始前に案内する「限定取材集合場所」への先着順となります。式典係員の指示に従ってください。
- (6) ステージ上以外での取材エリアは会の進行を妨げることがないように、節度ある取材にご協力ください。

4 閉会式でのカメラ取材

ステージ上での撮影は1社1名とします。

5 受付

(1) 受付期間 令和6年2月3日(土)～2月7日(水) 9:00～16:00

(2) 場 所 南砺市役所城端市民センター 3階

〒939-1892 富山県南砺市城端 1046

※ 富山市会場（ジャンプ・コンバインド競技）のみの方
山野スポーツセンター研修室

〒930-1452 富山県富山市本宮 12

(3) 配布物 ・IDカード ・駐車証 ・プログラム

6 報道者用ビブス受付

各競技会場で配布いたします。取材前に受付をお願いします。

取材終了時または会場を移動される際は、ビブスの返却をお願いします。

※各競技会場受付場所

【アルペン会場】 たいらスキー場格納庫

【クロスカントリー会場】 たいらクロスカントリー場格納庫

【ジャンプ会場】 県スキージャンプ場「立山シャンツェ」格納庫

7 プレスセンターについて

プレスセンターについては、開設いたしません。各競技会場の報道待機所をご利用ください。

8 公式記録

(1) 公式記録は、大会ホームページ、各競技会場の掲示板でご確認ください。

(2) 報道員への公式記録の配布は行いません。競技会場や式典会場での請求などはご遠慮ください。

9 リフトの利用

アルペン競技会場、ジャンプ競技会場の取材に対する留意事項をご確認ください。

10 駐車場の利用

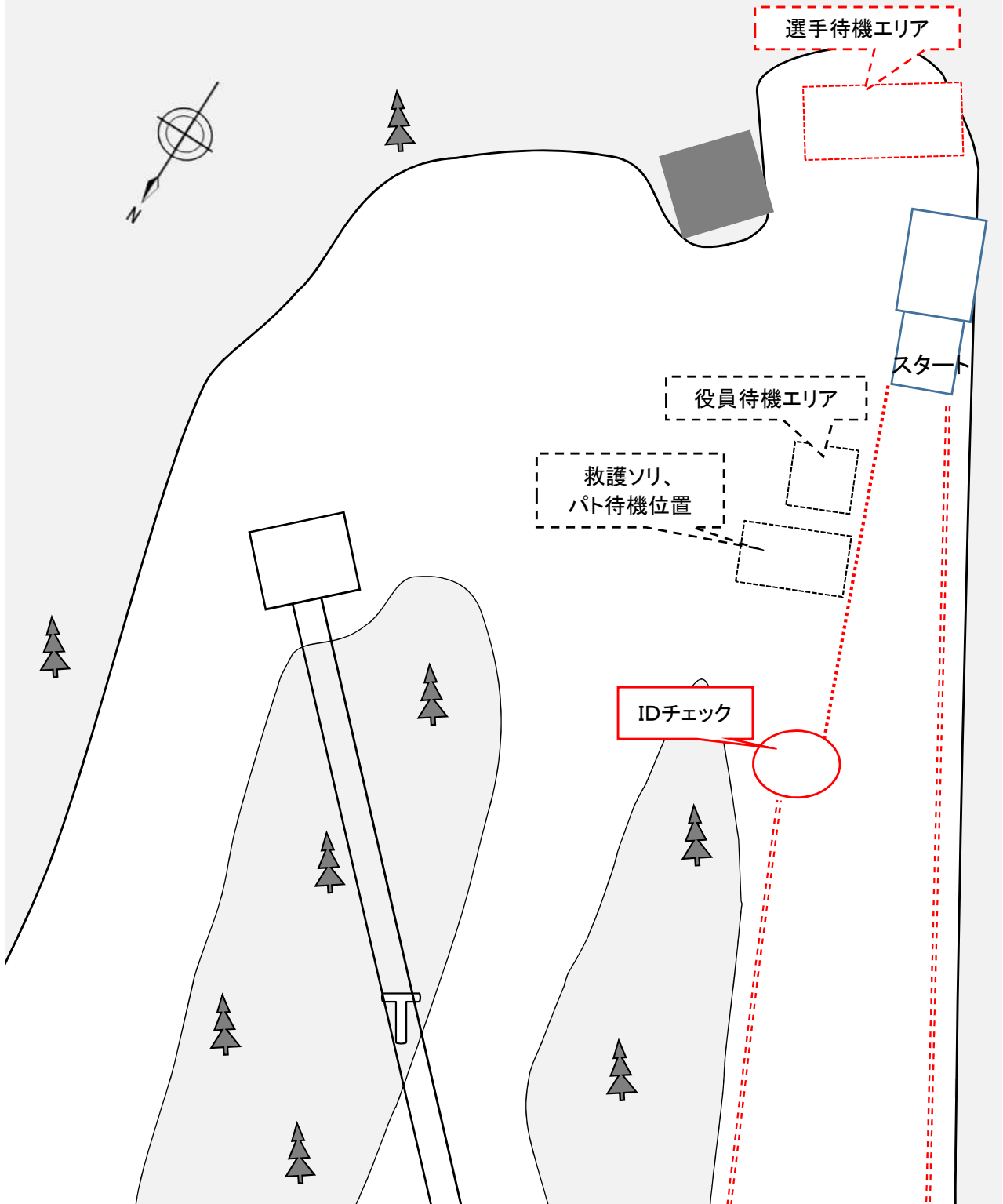
各競技会場の取材に対する留意事項をご確認ください。

各競技会場の取材に対する留意事項

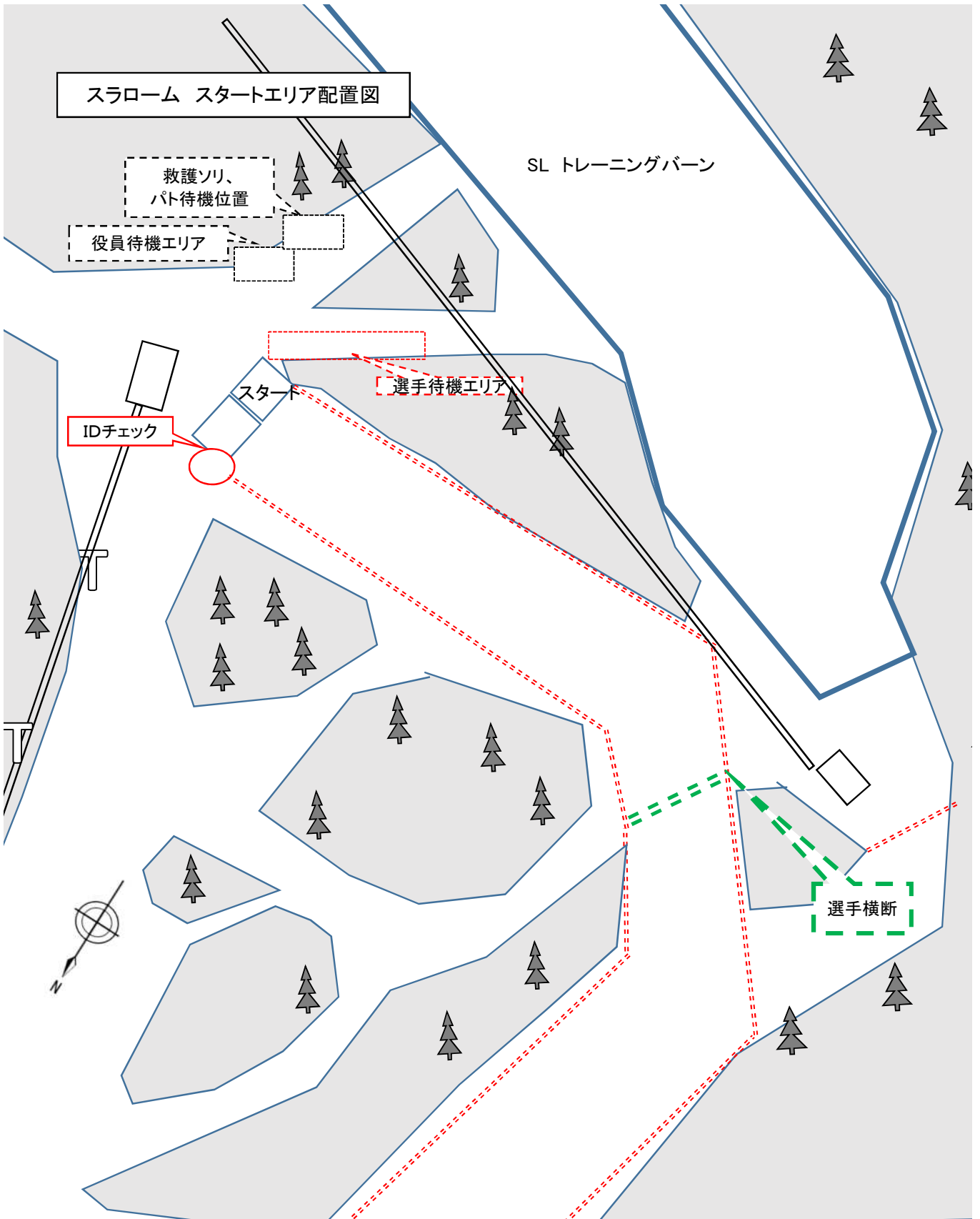
アルペン競技会場

区 分	留 意 事 項
取 材 活 動	<ol style="list-style-type: none">1 競技本部内・フィニッシュエリア及びスタートエリアには立入らないでください。2 競技コース外の写真取材はフリーとしますが、競技コース内の写真取材については競技開始 30 分前までにコース内に入り撮影位置に着いてください、競技中の撮影位置移動は禁止といたします。 また、ジュリーから指示があった場合はその指示に従ってください。 (位置を移動していただく場合があります)3 フィニッシュライン付近、特にフォトセル (光電管) 付近に近寄らないで下さい。また、フォトセル (光電管) にカメラ等向けないようにご注意ください。4 競技中の選手に対するカメラのフラッシュの使用は禁止します。5 取材に伴う無線の使用は競技運営に支障が生じないように周波数等の調整を行って下さい。
記 録 速 報 の 方 法	<ol style="list-style-type: none">1 フィニッシュ付近では、放送によるタイムのアナウンス、電光掲示板による表示、公式記録の掲示を行います。2 1 本目競技終了後の結果及び、2 本目のスタートリストは確定次第速やかに公式掲示板に掲示します。3 セイコースポーツリンクにて記録速報の配信を行います。
面 接 取 材 の 方 法	<ol style="list-style-type: none">1 選手等の個別取材は、各社にて該当者またはコーチ・監督と直接調整してください。2 取材は、定められた場所 (報道エリア) で行ってください。インタビューエリアはフィニッシュエリア付近とします。3 ウォーミングアップ中の選手への取材はご遠慮ください。4 競技出場前及び移動中の選手への取材はご遠慮願います。
会 場 へ の ア ク セ ス	<ol style="list-style-type: none">1 たいらスキー場に報道者用駐車場を確保してあります。係員に駐車証を提示し、指示に従ってください。
そ の 他	<ol style="list-style-type: none">1 競技会場内取材及びリフト利用の際は、指定の標識 (自社腕章、実行委員会配布のビブス、報道 ID) を必ず着用して下さい。2 滑走具無しのリフト乗車はできません。歩いてコースを移動する際は、コースの端を移動して下さい。3 競技に関する問い合わせは、競技本部「庶務係長」にお尋ねください。4 報道待機所を用意しています。長テーブルのみ用意してあります。電源コード等は各自でご用意ください。(FREE Wi-Fi 環境なし)

ジャイアントスラローム スタートエリア配置図



スラローム スタートエリア配置図



救護ソリ、
パト待機位置

役員待機エリア

SL トレーニングバーン

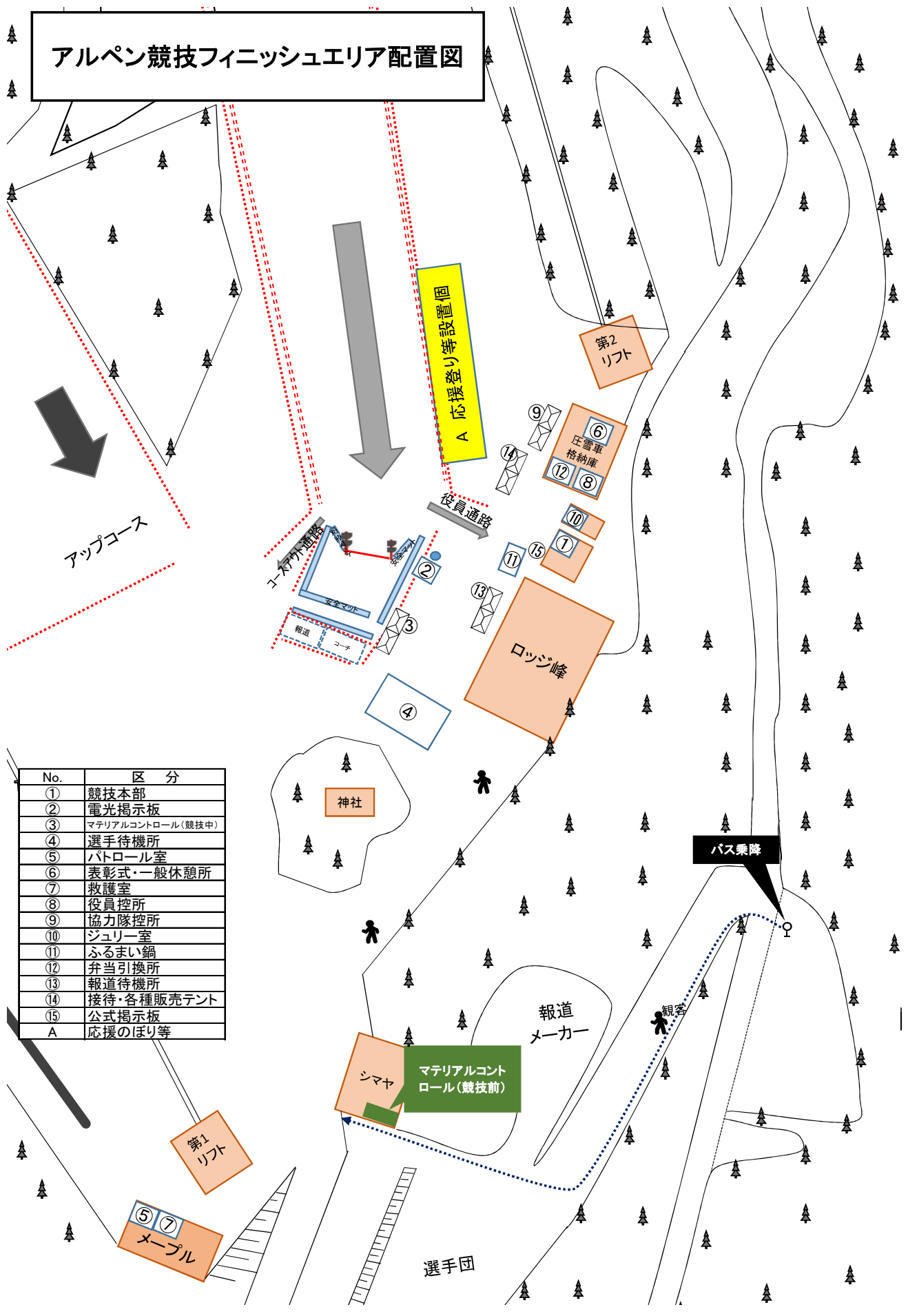
スタート

選手待機エリア

IDチェック

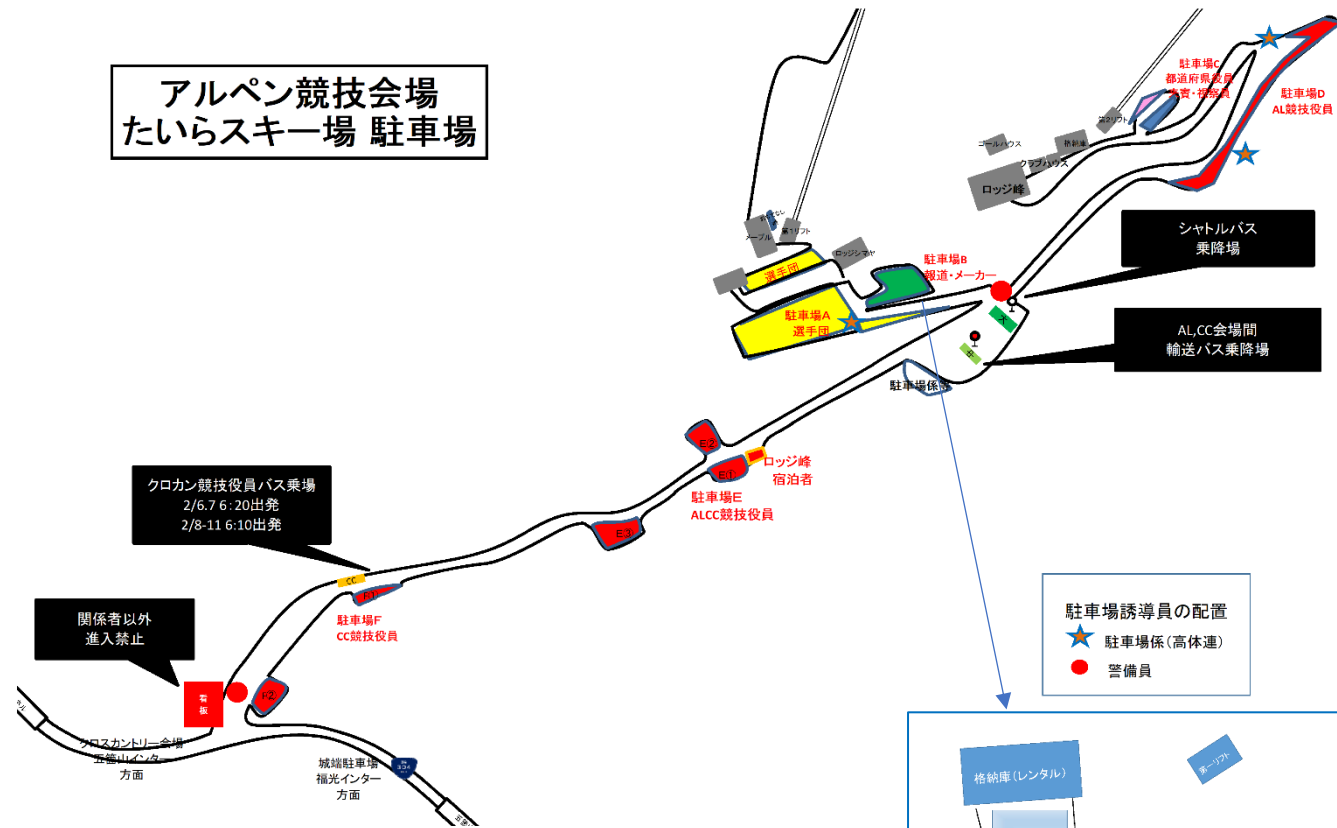
選手横断

アルペン競技フィニッシュエリア配置図



No.	区分
①	競技本部
②	電光掲示板
③	マテリアルコントロール(競技中)
④	選手待機所
⑤	パトロール室
⑥	表彰式・一般休憩所
⑦	救護室
⑧	役員控所
⑨	協力隊控所
⑩	ジュリー室
⑪	ふるまい鍋
⑫	弁当引換所
⑬	報道待機所
⑭	接待・各種販売テント
⑮	公式掲示板
A	応援のぼり等

アルペン競技会場 たいらスキー場 駐車場



駐車場誘導員の配置

- ★ 駐車場係(高体連)
- 警備員

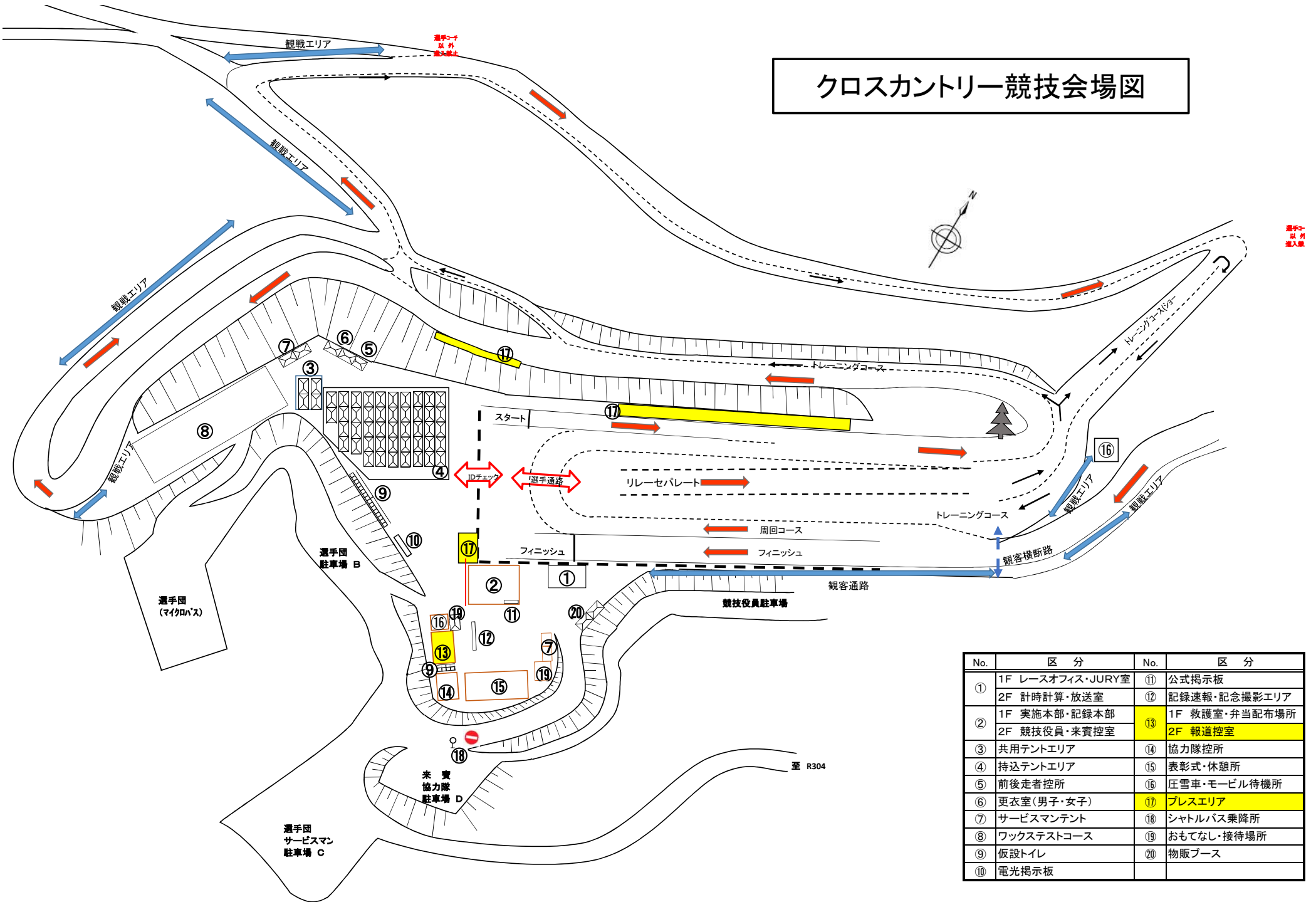


各競技会場の取材に対する留意事項

クロスカントリー競技会場

区 分	留 意 事 項
取 材 活 動	<ol style="list-style-type: none">1 競技本部及びコースネット内には立ち入らないでください。2 撮影、取材等を行う場合は、競技に支障のないようにご配慮ください。3 電気計時装置を使用するため、スタート・フィニッシュライン付近での競技の写真撮影は、会場図に記載された場所（プレスエリア）で行ってください。4 コース内での取材は、競技の障害になる恐れがありますので、指定場所（プレスエリア）以外は立ち入らないでください。5 競技運営上支障がある時には、取材位置を移動していただく場合がありますのでご協力をお願いします。6 競技コースを横断する場合は、指定された場所を係員の指示に従って通行してください。7 競技中の選手に対するカメラのフラッシュの使用は禁止します。
記 録 速 報 の 方 法	<ol style="list-style-type: none">1 放送によるタイムのアナウンス、電光掲示板による表示、成績速報板、公式掲示板での掲示によりお知らせします。2 セイコースポーツリンクにて記録速報の配信を行います。
面 接 取 材 の 方 法	<ol style="list-style-type: none">1 選手等への個別取材は、各社にて該当者またはコーチ・監督と直接調整してください。2 インタビュー取材は、選手の行動や競技進行の妨げにならない場所でお願います。3 ウォーミングアップ中の選手への取材はご遠慮願います。4 競技出場前及び移動中の選手への取材はご遠慮願います。
会 場 へ の ア ク セ ス	<ol style="list-style-type: none">1 クロスカントリー競技会場駐車場はスペースの都合上、選手団・競技役員のみ駐車可としていますので、クロスカントリー競技会場へは、「たいらスキー場報道関係者駐車エリア（<u>駐車許可証必要</u>）」に駐車の上、会場間シャトルバスをご利用ください。
そ の 他	<ol style="list-style-type: none">1 取材の際は、指定の標識（自社腕章、実行委員会配布のビブス、IDカード）を必ず着用してください。2 競技に関することについては、競技本部「報道主任」をお尋ねください。3 報道待機所を用意しています。長テーブルとイスのみ用意してあります。電源コード等は各自でご用意ください。（FREE Wi-Fi 環境なし）

クロスカントリー競技会場図



No.	区分	No.	区分
①	1F レースオフィス・JURY室	⑪	公式掲示板
	2F 計時計算・放送室	⑫	記録速報・記念撮影エリア
②	1F 実施本部・記録本部	⑬	1F 救護室・弁当配布場所
	2F 競技役員・来賓控室	⑭	2F 報道控室
③	共用テントエリア	⑮	協力隊控所
④	持込テントエリア	⑯	表彰式・休憩所
⑤	前後走者控所	⑰	圧雪車・モービル待機所
⑥	更衣室(男子・女子)	⑱	シャトルバス乗降所
⑦	サービスマンテント	⑲	おもてなし・接待場所
⑧	ワックステストコース	⑳	物販ブース
⑨	仮設トイレ		
⑩	電光掲示板		

各競技会場の取材に対する留意事項

ジャンプ競技会場

区 分	留 意 事 項
取 材 活 動	<ol style="list-style-type: none">1 別紙のジャンプ会場報道機関立ち入りエリアを報道関係者フォトエリアとします。2 撮影、取材等を行う場合は、競技に支障のないようにご配慮し、競技進行中の移動は極力避けてください。3 フライト中に選手に対するフラッシュライトの使用はご遠慮ください。4 その他、取材活動は競技進行の妨げにならないようにお願いします。5 競技運営上支障がある時には、取材位置を移動していただく場合がありますのでご協力をお願いします。6 リフト乗車はできません。取材エリアの移動は、試合開始前までに徒歩でお願いします。
記 録 速 報 の 方 法	<ol style="list-style-type: none">1 場内放送と電光掲示板及び公式掲示板でお知らせします。2 2本目のスタートリスト及び記録は、確定次第速やかに公式掲示板に掲示します。3 競技終了後2時間以内を目安に、ホームページに公式記録を掲載します。
面 接 取 材 の 方 法	<ol style="list-style-type: none">1 選手等への個別取材は、各社にて該当者またはコーチ・監督と直接調整してください。2 インタビュー取材は、選手の行動や競技進行の妨げにならない場所でお願います。3 ウォーミングアップ中の選手への取材はご遠慮願います。4 競技出場前の選手への取材はご遠慮願います。
会 場 へ の ア ク セ ス	<ol style="list-style-type: none">1 立山山麓スキー場「極楽エリア駐車場」に大会関係者用スペースを確保してあります。係員に駐車証を提示してください。なお、大会関係者スペースが満車の場合には、スキー場の一般駐車場にお停めください。
そ の 他	<ol style="list-style-type: none">1 取材の際は、指定の標識（自社腕章、実行委員会配布の報道用ビブス、IDカード）を必ず着用してください。報道用ビブスの受付は、ジャンプ台格納庫にて行います。2 競技に関することについては、競技本部「庶務係」にお尋ねください。3 報道待機所を用意しています。長テーブルとイスのみ用意してあります。電源コード等は各自でご用意ください。

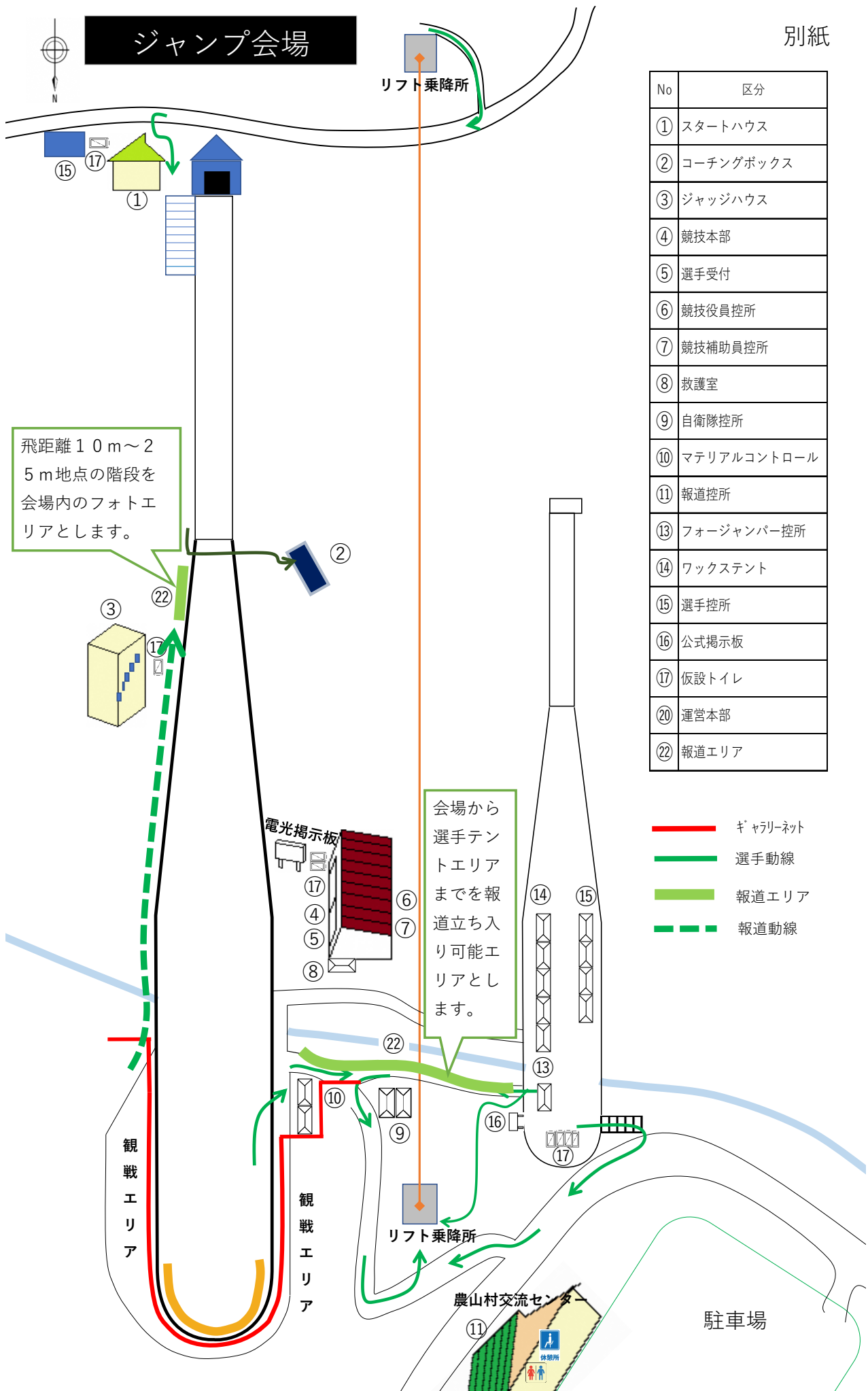
各競技会場の取材に対する留意事項

NC クロスカントリー競技会場（あわすの平クロスカントリーコース）

区 分	留 意 事 項
取 材 活 動	<ol style="list-style-type: none">1 スタート・フィニッシュ付近は電気計時装置を利用しますのでご注意ください。別紙NCクロスカントリー会場図の通り「報道エリア」を設置しますのでご利用ください。2 次のエリアは立ち入り禁止です。 ①競技本部 ②ジュリー室 ⑤チームテントエリア ④スタートエリア ⑤フィニッシュエリア3 会場図以外のコースについては、報道用ビブスを着用していれば、コース脇で撮影できます。移動の際はコース端やコース外を歩き、競技開始15分前には撮影位置についてください。競技中のコース内の移動は避けてください。4 競技中に選手に対するフラッシュライトの使用はご遠慮ください。5 その他、取材活動は競技進行の妨げにならないようにお願いします。6 競技運営上支障がある時には、取材位置を移動していただく場合がありますのでご協力をお願いします。7 無線機を使用する場合は、競技運営に支障がないよう周波数の調整を行ってください。
記 録 速 報 の 方 法	<ol style="list-style-type: none">1 場内放送と公式掲示板でお知らせします。2 競技終了後、公式記録を公式掲示板に掲示します。3 競技終了後2時間以内を目安に、ホームページに公式記録を掲載します。
面 接 取 材 の 方 法	<ol style="list-style-type: none">1 選手等への個別取材は、各社にて該当者またはコーチ・監督と直接調整してください。2 インタビュー取材は、選手の行動や競技進行の妨げにならない場所でお願います。3 ウォーミングアップ中の選手への取材はご遠慮願います。4 競技出場前の選手への取材はご遠慮願います。
会 場 へ の ア ク セ ス	<ol style="list-style-type: none">1 立山山麓スキー場「らいちょうバレーエリア駐車場」に大会関係者用スペースを確保してあります。係員に駐車証を提示利用してください。なお、大会関係者スペースが満車の場合には、スキー場の一般駐車場にお停めください。
そ の 他	<ol style="list-style-type: none">1 取材の際は、指定の標識（自社腕章、実行委員会配布の報道用ビブス、IDカード）を必ず着用してください。2 競技に関することについては、競技本部「庶務係」にお尋ねください。3 報道待機所を用意しています。長テーブルとイスのみ用意してあります。電源コード等は各自でご用意ください。

ジャンプ会場

別紙

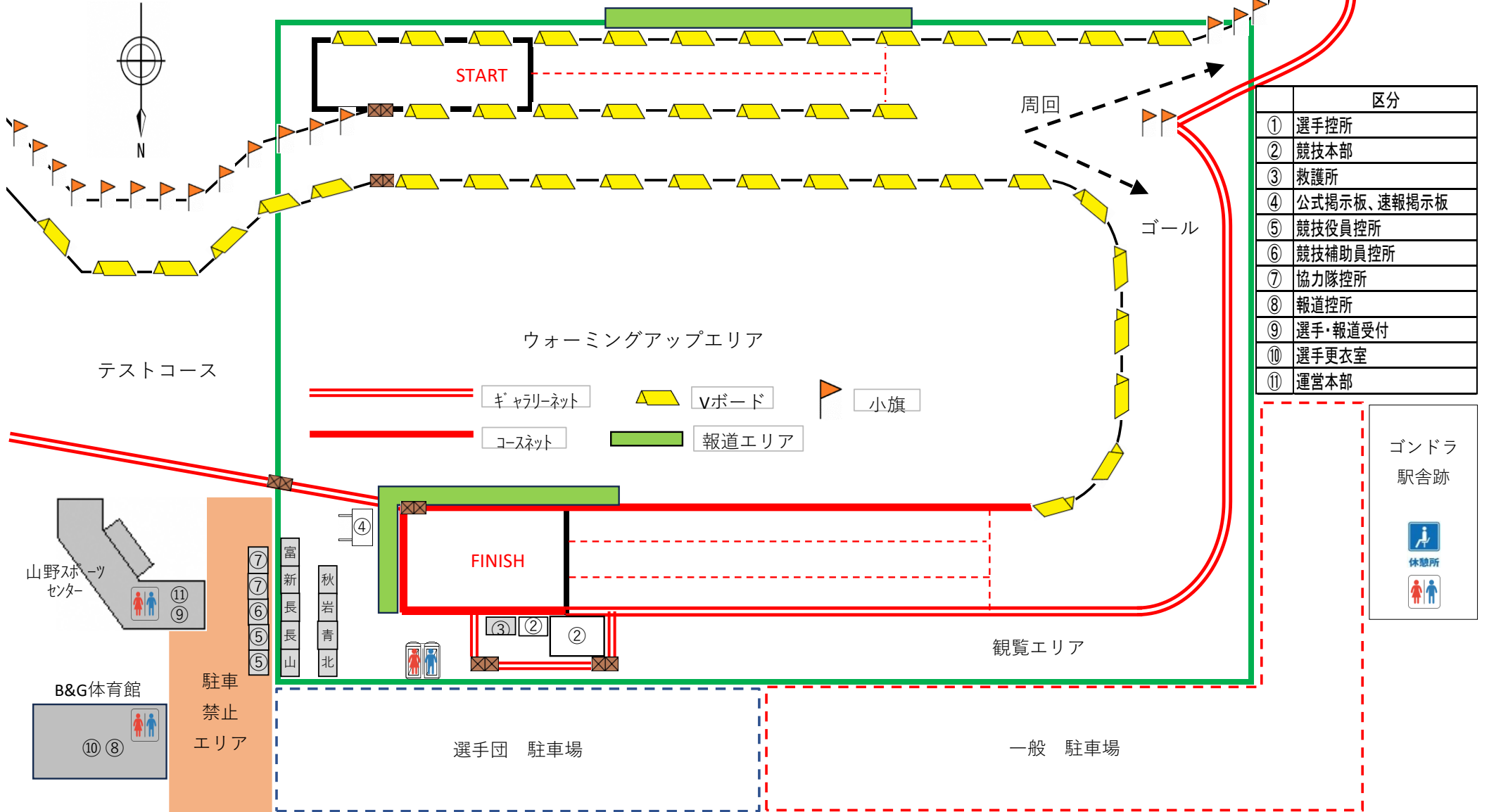


No	区分
①	スタートハウス
②	コーチングボックス
③	ジャッジハウス
④	競技本部
⑤	選手受付
⑥	競技役員控所
⑦	競技補助員控所
⑧	救護室
⑨	自衛隊控所
⑩	マテリアルコントロール
⑪	報道控所
⑬	フォージャンパー控所
⑭	ワックステント
⑮	選手控所
⑯	公式掲示板
⑰	仮設トイレ
⑳	運営本部
㉒	報道エリア

- ギャラリーネット
- 選手動線
- 報道エリア
- - - 報道動線

別紙

NCクロスカントリー会場



区分	
①	選手控所
②	競技本部
③	救護所
④	公式掲示板、速報掲示板
⑤	競技役員控所
⑥	競技補助員控所
⑦	協力隊控所
⑧	報道控所
⑨	選手・報道受付
⑩	選手更衣室
⑪	運営本部

ゴンドラ
駅舎跡

体験所

山野スポーツセンター

B&G体育館

駐車禁止エリア

富新長山
秋岩青北

選手団 駐車場

一般 駐車場

観覧エリア

選手団 駐車場

一般 駐車場

ウォーミングアップエリア

テストコース

START

FINISH

周回

ゴール

ギヤリネット

Vボード

小旗

コースネット

報道エリア

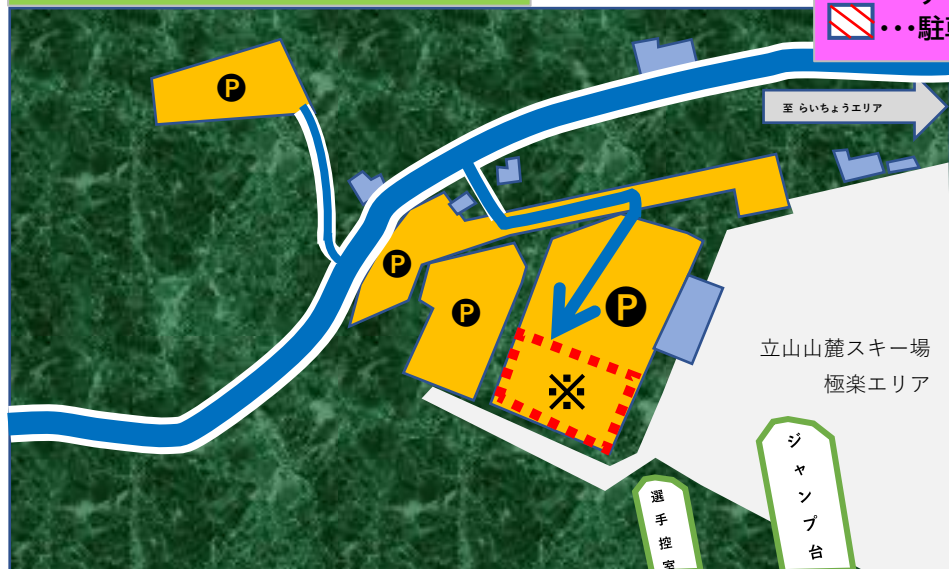
ゴンドラ
駅舎跡



体験所



ジャンプ会場駐車場



- ※・・・来賓、本部役員、選手団、報道関係者、サービスマン
- ⚡・・・駐車禁止

コンバインドクロスカントリー会場



ジャンプ会場駐車場内図



コンバインドクロスカントリー会場
駐車場内図

